

Anlieferung von Lieferantendokumenten über MANGO

SupplierDocPortal
EDU/478_200_02

Training: SupplierDocPortal - MANGO

Übersicht

- 1 MANGO**
- 2 Login**
- 3 Voraussetzungen**
- 4 Benutzeroberfläche
(Dokumenteneinreichung)**
- 5 Dokumenteneinreichung**
- 6 Hinzufügen oder Ändern einer Chargen-Nummer
(nur Zeugnisse)**
- 7 Nachrichten (Upload-Historie und Rückweisungen)**

1 MANGO

Training: SupplierDocPortal - MANGO

1. MANGO

Über MANGO

MANGO ist eine flexible Plattform für die Lieferantenkommunikation. In Kombination mit SAP wird MANGO jegliche Interaktion zwischen MAN ES und unseren Lieferanten abdecken. Das System ist webbasiert und bietet sowohl für MAN Mitarbeiter als auch für Lieferanten angepasste Benutzeroberflächen.

Ziele von MANGO:

- **Transparenz bzgl. Lieferantenkommunikation**
- **Sichere Datenübertragung von und zu unseren Lieferanten**
- **Bessere Strukturierung interner Prozesse zwischen den Bereichen**
- **Schnelles und unkompliziertes Einreichen von Dokumente, wie Zertifikaten, Betriebsanleitungen, ENG-Dokumente und Ersatzteilangebote**
- **Einfache Möglichkeit zur Korrektur von Dokumente**
- **Ändern und Hinzufügen von Chargen mit wenigen Klicks**
- **Überblick über alle offenen und bereits eingereichten Dokumente**
- **Einsicht in den aktuellen Bearbeitung-Status**

2 Login

Training: SupplierDocPortal - MANGO

2. Login

Externe Nutzer können sich in MANGO über folgende URL einloggen:

<https://mango.md-cloud.biz/>

1) Klick auf Login für registrierte Benutzer


2) Wählen Sie „Customer or other business partner“ aus

3) Geben Sie Ihre Emailadresse und Ihr NEXUS / MANGO Passwort ein:

Login

Wenn Sie schon einen Account für MANGo haben können Sie sich mit dem Button unten direkt anmelden. Die Anmeldung erfolgt automatisch über den **NEXUS SSO**.


→ Login für registrierte Benutzer

 Customer or other business partner

Welcome to Nexus. As a registered customer or other business partner with MAN Energy Solutions, Nexus gives you access to information and personal service.

Sign in with your email or user ID and your password

E-Mail

Kennwort 

3 Voraussetzungen

Training: SupplierDocPortal - MANGO

3. Voraussetzungen

Betriebsanleitungen, Ersatzteilangebote und ENG-Dokumente:

- Es können nur Dokumente hochgeladen werden, die auf dem Portal bei der jeweiligen Bestellposition angezeigt werden.
- Sollten weitere Dokumente hochgeladen werden oder fehlen Dokumente in dieser Liste, ist der jeweilige dokumentenverantwortliche bei MAN ES zu kontaktieren.

Zeugnisse:

- Derzeit können nur Zeugnisse online geliefert werden, bei denen in der Bestellposition eine ZGN Nummer angezeigt wird.
- Zeugnisanforderungen zu denen kein Datensatz bzw. ZGN Nummer existiert, müssen unter Angabe der Bestellnummer, Position und Zeugnistyp an die E-Mail Adresse quality.inspection@man-es.com gesendet werden.

➔ Hinweis: Wenn Sie noch nicht für unsere neue Lieferantenplattform MANGO freigeschaltet sind, haben Sie weiterhin die Möglichkeit, Prüfzeugnisse und Abnahmenachweise über NEXUS hochzuladen.

Hier finden Sie die Beschreibung zur Registrierung in Nexus und zum Hochladen der Dokumente in das Portal <https://corporate.man-es.com/documentation/supplier-documents>

4 Benutzeroberfläche (Dokumenteneinreichung)

Training: SupplierDocPortal - MANGO

4. Benutzeroberfläche (Dokumenteneinreichung)

Suchfunktion

Filter.. 10

Anfragen

Bestellungen

Hilfe

Profil

Bestellungen

Dokumentenverwaltung für Bestellungen

Datum	Bestellung	Position	Lieferant
030 22.03.2022	8000008	21	0002118724 Lieferant A
030 15.03.2022	8000005	3	0002118724 Lieferant A
Position Material number			
	00010	11595310	Grundrahmen
	00011	200433049	Engineeringdokumente gemäß Spezifikation
030 04.02.2022	4944729	2	0002118724 Lieferant A
030 26.01.2022	4944397	49	0002118724 Lieferant A
030 26.01.2022	4944603	2	0002118724 Lieferant A
030 26.01.2022	4944603	2	0002118724 Lieferant A

Upload (siehe nächste Folie)

1-6 / 6


Übersicht der Bestellung
→ Durch aufklappen der Bestellung werden die Unterpositionen angezeigt

Aktionsleiste

Button für:
→ Upload
→ Download
→ Nachrichten (Rückweisungen)

Training: SupplierDocPortal - MANGO

4. Benutzeroberfläche (Dokumenteneinreichung)



CustDoc Upload Wizard

Anfragen

Bestellungen


Lieferanten

Statistics

Hilfe

Profil

Bitte verwenden sie die Schaltfläche unten um Dateien per Drag and Drop oder durch Auswahl hinzuzufügen. Informationen wie Bestellnummer, Position, etc. werden automatisch ausgewertet, wenn die Dateinamen unserer Namenskonvention entsprechen.

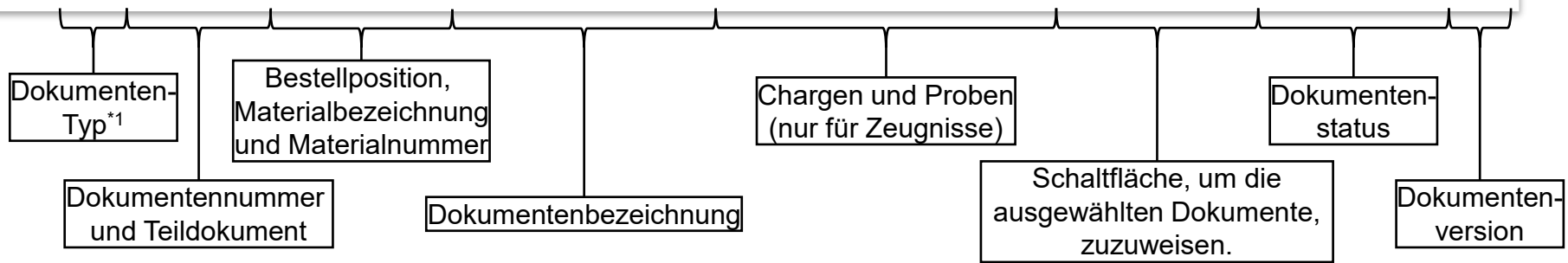

 Drop your files here or click to upload

Bestellnummer Order 8000008

Andernfalls geben sie bitte die erforderlichen Daten ein. Falls sie mehr Information über die Funktionsweise und Namenskonventionen benötigen, besuchen sie bitte unsere Hilfeseiten.

Type	Number	Position	Document	Batch	Probe	Files	Status	V
ZGN	10003377305 / 000	00050 coupling core machine 11594550	Inspection certificate -3.1 / EN 10204	<input type="text" value="Batch 12345"/>	<input type="text" value="Probe 567"/>	<input type="checkbox"/> <input checked="" type="checkbox"/> Waiting for files...	DIS Delivered (ZE)	03
ZGN	10003377303 / 000	00050 coupling core machine 11594550	Declaration of compliance - 2.1/EN10204	<input type="text" value="Batch 0000"/>	<input type="text" value="Probe optional"/>	<input type="checkbox"/> <input checked="" type="checkbox"/> Waiting for files...	DIS Delivered (ZE)	01
ZGN	10003377304 / 000	00050 coupling core machine 11594550	Messprotokol Grundrahmen	<input type="text" value="Batch optional"/>	<input type="text" value="Probe optional"/>	<input type="checkbox"/> <input checked="" type="checkbox"/> Waiting for files...	DIS Delivered (ZE)	01
ZGN	10003377303 / 001	00050 coupling core machine 11594550	Declaration of compliance - 2.1/EN10204	<input type="text" value="Batch 3456"/>	<input type="text" value="Probe optional"/>	<input type="checkbox"/> <input checked="" type="checkbox"/> Waiting for files...	DIS to Deliver (IE)	00
MAN	10003377297 / 000	00051 coupling core machine 11594550	BA_ Kupplung Kernmaschine _in EN			Waiting for files...	DIS to Deliver (IE)	04

Auswahl der Dokumente für den Upload



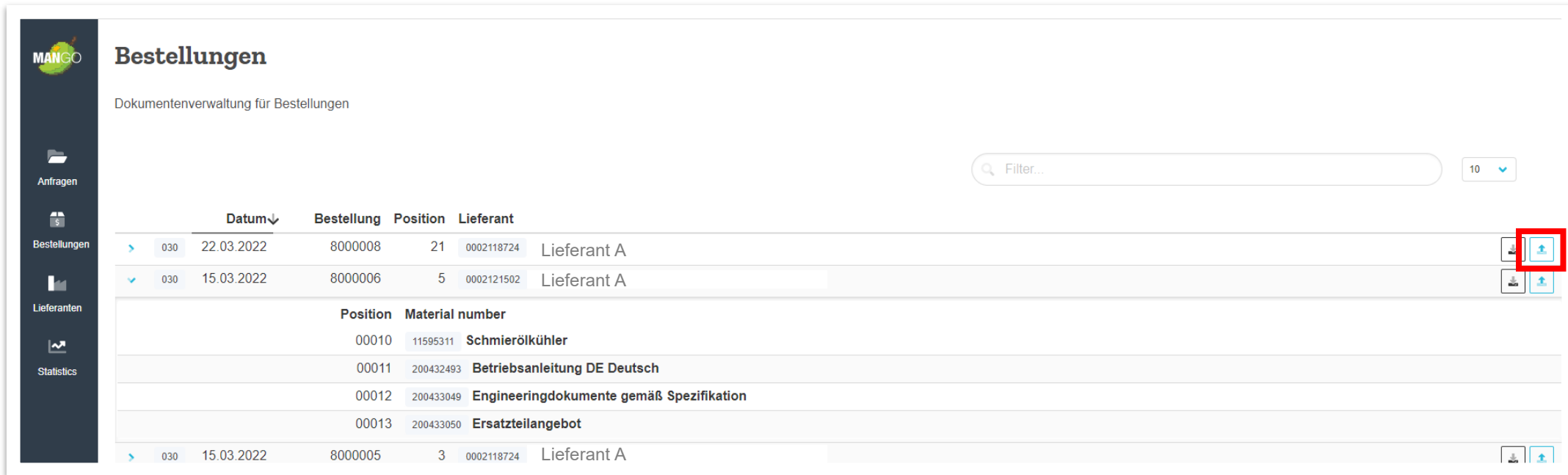
*1: **Dokumententypen**
 ZGN: Zeugnisse
 MAN: Betriebsanleitungen
 SAL: Ersatzteilangebote
 Andere: ENG-Dokumente

5 Dokumenteneinreichung







Training: SupplierDocPortal - MANGO

5. Dokumenteneinreichung

1. Upload-Fenster öffnen



The screenshot shows the MANGO SupplierDocPortal interface. On the left is a dark sidebar with navigation icons for 'Anfragen', 'Bestellungen', 'Lieferanten', and 'Statistics'. The main area is titled 'Bestellungen' and contains a table of orders. A search bar and a dropdown menu are at the top right. The table has columns for 'Datum', 'Bestellung', 'Position', and 'Lieferant'. The first row is highlighted, and its 'Position' details are expanded below. A red box highlights the 'Upload' button (represented by a blue arrow icon) in the top right corner of the first order row.

	Datum	Bestellung	Position	Lieferant		
>	030	22.03.2022	8000008	21	0002118724 Lieferant A	 
>	030	15.03.2022	8000006	5	0002121502 Lieferant A	 
		Position		Material number		
		00010	11595311	Schmierölkühler		
		00011	200432493	Betriebsanleitung DE Deutsch		
		00012	200433049	Engineeringdokumente gemäß Spezifikation		
		00013	200433050	Ersatzteilangebot		
>	030	15.03.2022	8000005	3	0002118724 Lieferant A	 

Klick auf Upload-Button an der Bestellung → Upload-Fenster wird geöffnet

→ Für eine schnellere Suche nach der Bestellung, kann die Suchfunktion verwendet werden

Training: SupplierDocPortal - MANGO

5. Dokumenteneinreichung

2. Auswahl der hochzuladenden Dokumente

CustDoc Upload Wizard Order 8000008

Bitte verwenden sie die Schaltfläche unten um Dateien per Drag and Drop oder durch Auswahl hinzuzufügen. Informationen wie Bestellnummer, Position, etc. werden automatisch ausgewertet, wenn die Dateinamen unserer Namenskonvention entsprechen.

Andernfalls geben sie bitte die erforderlichen Daten ein. Falls sie mehr Information über die Funktionsweise und Namenskonventionen benötigen, besuchen sie bitte unsere Hilfeseiten.

5 files selected. Click here to change selection.

Type	Number	Position	Document	Files	Status	V
ZGN	10003377305 / 000	00050 coupling core machine 11594550	Inspection certificate -3.1 / EN 10204	Batch 12345 Probe 567 <input type="checkbox"/> <input checked="" type="checkbox"/>	Select file	DIS Delivered (ZE) 03
ZGN	10003377303 / 000	00050 coupling core machine 11594550	Declaration of compliance - 2.1/EN10204	Batch 0000 Probe optional <input type="checkbox"/> <input checked="" type="checkbox"/>	DIR_MAN_10003373327_000_Q3A - Kopie.pdf DIR_MAN_10003373327_001_Q3A - Kopie - Kopie.pdf	01
ZGN	10003377304 / 000	00050 coupling core machine	Messprotokol Grundrahmen	Batch optional Probe optional <input type="checkbox"/> <input checked="" type="checkbox"/>	DIR_MAN_10003373800_000_Q3A - Kopie - Kopie - Kopie.pdf	01

Zwei Möglichkeiten stehen zur Verfügung

1. Dokument von einem Laufwerk hochzuladen

→ Doch Klick in den Bereich öffnet sich ein Fenster, in dem die Dokumente ausgewählt werden können

2. Auswahl per Drag-and-Drop

→ Dokument in das Fenster ziehen

Es ist möglich, dass mehrere Dokumente ausgewählt werden. Sind Dokumente ausgewählt, müssen diese erst zugeordnet und hochgeladen werden, bevor neue Dokumente ausgewählt werden

Training: SupplierDocPortal - MANGO

5. Dokumenteneinreichung

3. Zuordnung der Dokumente zu den Positionen

The screenshot shows the 'CustDoc Upload Wizard' interface for order 8000008. It features a table with columns for Type, Number, Position, Document, Files, Status, and V. A dropdown menu is open over the 'Files' column, showing a list of PDF files. Annotations with arrows point to the 'Select file' button and the 'File selected' status, with labels 'Zuordnung der Dokumente' and 'Bereits zugewordnetes Dokument' respectively.

Type	Number	Position	Document	Files	Status	V
ZGN	10003377305 / 000	00050 coupling core machine 11594550	Inspection certificate -3.1 / EN 10204	Batch 12345 Probe 567	DIS Delivered (ZE)	03
ZGN	10003377303 / 000	00050 coupling core machine 11594550	Declaration of compliance - 2.1/EN10204	Batch 0000 Probe optional		01
ZGN	10003377304 / 000	00050 coupling core machine 11594550	Messprotokol Grundrahmen	Batch optional Probe optional		01
ZGN	10003377303 / 001	00050 coupling core machine 11594550	Declaration of compliance - 2.1/EN10204	Batch 3456 Probe optional		00
MAN	10003377297 / 000	00051 coupling core machine 11594550	BA_ Kupplung Kernmaschine _in EN		DIS to Deliver (IE)	04
MAN	10003377297 / 001	00052 coupling core machine	BA_ Kupplung Kernmaschine _in PT		DIS Approved	03

Durch klicken auf „Datei auswählen“ können die ausgewählten Dokumente zugewiesen werden.

Bereits zugewiesene Dokumente werden grau hinterlegt und können nicht direkt einer weiteren Position zugeordnet werden. Ist dieses nötig, muss der Upload abgeschlossen werden und der Vorgang für die weiterer Position erneut gestartet werden.

Wichtig: Es kann zu jedem Datensatz nur **1** Datei hochgeladen werden.

Training: SupplierDocPortal - MANGO

5. Dokumenteneinreichung

4. Upload starten

CustDoc Upload Wizard Order 8000008

Bitte verwenden sie die Schaltfläche unten um Dateien per Drag and Drop oder durch Auswahl hinzuzufügen. Informationen wie Bestellnummer, Position, etc. werden automatisch ausgewertet, wenn die Dateinamen unserer Namenskonvention entsprechen. Andernfalls geben sie bitte die erforderlichen Daten ein. Falls sie mehr Information über die Funktionsweise und Namenskonventionen benötigen, besuchen sie bitte unsere Hilfeseiten.

5 files selected. Click here to change selection.

Type	Number	Position	Document	Files	Status	V
ZGN	10003377305 / 000	00050 coupling core machine 11594550	Inspection certificate -3.1 / EN 10204	Batch 12345 Probe 567	DIS Delivered (ZE)	03
ZGN	10003377303 / 000	00050 coupling core machine 11594550	Declaration of compliance - 2.1/EN10204	Batch 0000 Probe optional		01
ZGN	10003377304 / 000	00050 coupling core machine 11594550	Messprotokol Grundrahmen	Batch optional Probe optional		01
ZGN	10003377303 / 001	00050 coupling core machine 11594550	Declaration of compliance - 2.1/EN10204	Batch 3456 Probe optional		00
MAN	10003377297 / 000	00051 coupling core machine 11594550	BA_ Kupplung Kernmaschine _in EN		DIS to Deliver (IE)	04

Abbrechen Upload starten...

Sind die Dokumente den Positionen zugeordnet, kann der Upload mittels dem Button „Upload starten“ gestartet werden.

Training: SupplierDocPortal - MANGO

5. Dokumenteneinreichung

Die Einreichung von Dokumenten ist jederzeit möglich.

Auch eine Wiedereinrichtung der Dateien ist jederzeit möglich, jedoch sollte dieses bei genehmigten Dokumenten vermieden werden, da hierdurch ein neuer Prüfprozess angestoßen wird.

Erläuterung des Status und die damit verbundenen Aktionen

Aktion Lieferant	
DIS to Deliver (IE)	Dokument muss durch den Lieferanten hochgeladen werden <ul style="list-style-type: none">- Ersteinreichungen- Nachlieferung von zurückgewiesenen Dokumenten
Aktion MAN	
Not yet processed	Dokument wurde vom Lieferanten erfolgreich hochgeladen und wird im System abgelegt (temporärer Status)
DIS under review	
DIS Delivered (ZE)	Dokument wurde hochgeladen und befindet sich in der Prüfung
Keine Aktionen	
DIS Approved	Dokument wurde geprüft und genehmigt <i>(Keine weitere Aktion notwendig)</i>
DIS Checked OK (PR)	



6 Hinzufügen oder Ändern einer Chargen-Nummer (nur Zeugnisse)

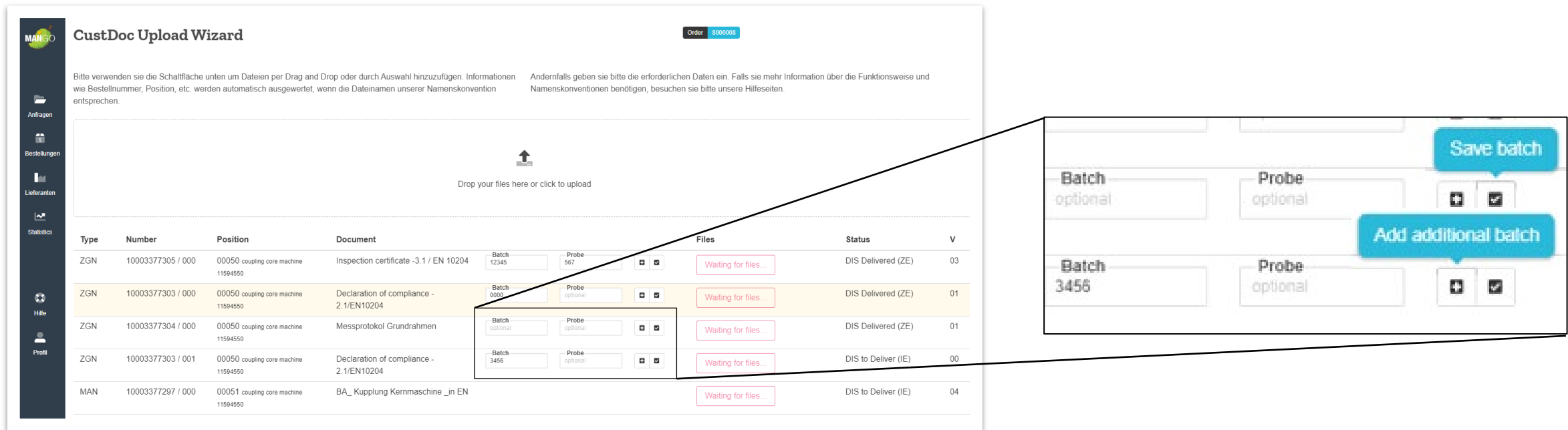
Training: SupplierDocPortal - MANGO

6. Hinzufügen oder Ändern einer Chargen-Nummer (nur Zeugnisse)

Bei Zeugnissen (Dokumententyp ZGN) ist es möglich, dass die Charge geändert, bzw. eine neue Charge hinzugefügt wird.

Hierfür stehen zwei weitere Button zur Verfügung.









-  Add additional batch
-  Save batch



CustDoc Upload Wizard Order: 8000005

Bitte verwenden sie die Schaltfläche unten um Dateien per Drag and Drop oder durch Auswahl hinzuzufügen. Informationen wie Bestellnummer, Position, etc. werden automatisch ausgewertet, wenn die Dateinamen unserer Namenskonvention entsprechen. Andernfalls geben sie bitte die erforderlichen Daten ein. Falls sie mehr Information über die Funktionsweise und Namenskonventionen benötigen, besuchen sie bitte unsere Hilfeseiten.

Drop your files here or click to upload

Type	Number	Position	Document	Files	Status	V
ZGN	10003377305 / 000	00050 coupling core machine 11594550	Inspection certificate -3.1 / EN 10204	Batch: 12345, Probe: 567,   Waiting for files...	DIS Delivered (ZE)	03
ZGN	10003377303 / 000	00050 coupling core machine 11594550	Declaration of compliance - 2.1/EN10204	Batch: 0000, Probe: optional,   Waiting for files...	DIS Delivered (ZE)	01
ZGN	10003377304 / 000	00050 coupling core machine 11594550	Messprotokol Grundrahmen	Batch: optional, Probe: optional,   Waiting for files...	DIS Delivered (ZE)	01
ZGN	10003377303 / 001	00050 coupling core machine 11594550	Declaration of compliance - 2.1/EN10204	Batch: 3456, Probe: optional,   Waiting for files...	DIS to Deliver (IE)	00
MAN	10003377297 / 000	00051 coupling core machine 11594550	BA_ Kupplung Kernmaschine _in EN	Waiting for files...	DIS to Deliver (IE)	04

Callout Box: Shows the 'Batch' and 'Probe' fields for a document. The 'Batch' field contains '3456' and the 'Probe' field contains 'optional'. Below these fields are two buttons: 'Add additional batch' (with a plus icon) and 'Save batch' (with a checkmark icon).

Training: SupplierDocPortal - MANGO

6. Hinzufügen oder Ändern einer Chargen-Nummer (nur Zeugnisse)

1. Hinzufügen einer Charge

Batch optional	Probe optional	<input type="checkbox"/>	<input type="checkbox"/>
Batch 3456	Probe optional	<input type="checkbox"/>	<input type="checkbox"/>

Are you sure to add a new batch? Please type in your new batch number. You cannot undo this action.

Batch number

Cancel OK

Im Status „ZE“ und „PR“ ist mit dem Button das **Anlegen einer neuen Charge** möglich. Es öffnet sich ein Fenster zur **Angabe von Charge** („Batch“).

Die Charge wird durch Angabe einer Charge und **betätigen mit „OK“** angelegt. Sie erscheint als **neue Zeile** in der **Version „00“**, die Teildokumentenummer **wurde um + 001 erhöht**.

Training: SupplierDocPortal - MANGO

6. Hinzufügen oder Ändern einer Chargen-Nummer (nur Zeugnisse)

2. Ändern einer Charge

The screenshot shows a web interface for editing a batch. It consists of two rows of input fields. The first row has a 'Batch optional' field and a 'Probe optional' field. To the right of these fields are two small icons: a plus sign and a checkmark. A blue callout box labeled 'Save batch' points to the checkmark icon. The second row has a 'Batch 3456' field and a 'Probe optional' field. To the right of these fields are two small icons: a plus sign and a checkmark. A blue callout box labeled 'Add additional batch' points to the plus sign icon.

Das **Ändern** beziehungsweise **Korrigieren** einer Chargennummer oder einer Probe ist im **Status „IE“** und **„ZE“** möglich.



In den Feldern Batch und Probe können die neuen Informationen eingegeben werden und mit gespeichert werden.

Training: SupplierDocPortal - MANGO

6. Hinzufügen oder Ändern einer Chargen-Nummer (nur Zeugnisse)

Bitte beachten Sie:

Wird die Angabe der Charge für ein Zeugnis zwingend benötigt, ist diese entsprechend gekennzeichnet. Für diese Zeugnisse öffnet sich nach der Zuweisung des Dokuments ein Detailfenster, in das die Chargennummer eingetragen werden muss. Bitte tragen Sie hier Ihre eindeutige Identifikationsnummer zur Gewährleistung der Rückverfolgbarkeit vom Bauteil zum Zeugnis ein.

Zeugnisse	10003319177 / 000	01160 Spacer bushing RG-Side (11544421) 11550948	Inspection certificate -3.1 / EN 10204	Batch benötigt	Probe optional	 	Warte auf Zuweisung...	DIS to Deliver (IE)	00
-----------	-------------------	---	---	---------------------------	-------------------	---	------------------------	---------------------	----



Bei diesem Dokument wird eine Batch Nummer benötigt. Bitte geben Sie hier die Batch Nummer ein.

Cancel

OK

7 Nachrichten (Upload-Historie und Rückweisungen)

Training: SupplierDocPortal - MANGO

Nachrichten (Upload-Historie und Rückweisungen)

Nachrichten

Jede Bestellung besitzt eine eigenen Nachrichtenbereich











In dem Nachrichtenbereich ist zum einen die Upload-Historie und zum anderen die Rückweisungen zu finden

Bestellungen

Dokumentenverwaltung für Bestellungen

Filter...

10

	Datum↓	Bestellung	Position	Lieferant			
>	030	22.03.2022	8000008	21	0002118724	Lieferant A	  
>	030	15.03.2022	8000005	3	0002118724	Lieferant A	  
>	030	04.02.2022	4944729	2	0002118724	Lieferant A	  
>	030	26.01.2022	4944397	49	0002118724	Lieferant A	  

Training: SupplierDocPortal - MANGO

Nachrichten (Upload-Historie und Rückweisungen)

Rückweisung von Dokumenten

Wird ein Dokument seitens MAN ES zurückgewiesen, wird eine Mail an die Person, die das Dokument eingereicht hat, versendet.

Auf der MANGO-Oberfläche sind die Rückweisungen unter der Punkt „Nachrichten“ zu finden.

Log für Bestellung # 8000008 Nur Complains anzeigen

Datum	Datei	Nachricht	Link
20.04.2022 15:41	DIR_TED_10003377643_001_10_20220420134108861.pdf	Datei hochgeladen.	
19.04.2022 08:44	DIR_DRW_10003376889_001_00_20220419064427891.pdf	Datei hochgeladen.	
14.04.2022 13:34	Complaint_0008000008_00053_20220414_133007_descr.txt	Keine Nachricht zur Anzeige vorhanden.	Protokoll herunterladen
14.04.2022 13:18	DIR_DRW_10003376890_001_03_20220414111835610.pptx	Datei hochgeladen.	
14.04.2022 12:39	DIR_DRW_10003376890_001_02_20220414103927687.xlsx	Datei hochgeladen.	
14.04.2022 10:49	Complaint_0008000008_00053_20220414_104529_descr.txt	Keine Nachricht zur Anzeige vorhanden.	Protokoll herunterladen
14.04.2022 10:46	DIR_DRW_10003376890_001_02_20220414084550278.pdf	Datei hochgeladen.	

Mittels Filter kann dieser Bereich auf die Rückweisungen eingegrenzt werden

Log für Bestellung # 8000008 Nur Complains anzeigen

Datum	Datei	Nachricht	Link
14.04.2022 13:34	Complaint_0008000008_00053_20220414_133007_descr.txt	Keine Nachricht zur Anzeige vorhanden.	Protokoll herunterladen
14.04.2022 10:49	Complaint_0008000008_00053_20220414_104529_descr.txt	Keine Nachricht zur Anzeige vorhanden.	Protokoll herunterladen
14.04.2022 10:19	Complaint_0008000008_00053_20220414_101903_descr.txt	Keine Nachricht zur Anzeige vorhanden.	Protokoll herunterladen

Durch klicken auf den Button „ Protokoll herunterladen“, können die nötigen Informationen heruntergeladen werden.

All data provided in this document is non-binding.

This data serves informational purposes only and is especially not guaranteed in any way.

Depending on the subsequent specific individual projects, the relevant data may be subject to changes and will be assessed and determined individually for each project. This will depend on the particular characteristics of each individual project, especially specific site and operational conditions.